



2026
ROMA LUX
catálogo

Inovação e tecnologia iluminam cada passo da nossa história.

É a partir dessa essência que a Romalux cria soluções capazes de transformar ideias em experiências, elevando projetos a novos níveis de performance e estética.

Nas próximas páginas, você encontra o resultado de meses de pesquisa, dedicação e aperfeiçoamento contínuo. Uma coleção desenvolvida nos mínimos detalhes, onde cada produto reflete alto desempenho luminotécnico, precisão técnica e cuidado absoluto com o design.

O Catálogo 2026 apresenta soluções para projetos minimalistas, sistemas magnéticos de última geração e linhas para áreas externas com acabamentos diferenciados — pensados para integrar arquitetura, funcionalidade e emoção.

Que cada nova solução agregue valor ao seu projeto.

E que a nossa LUZ seja protagonista na transformação de cada ambiente.

2026
ROMALUX
catálogo


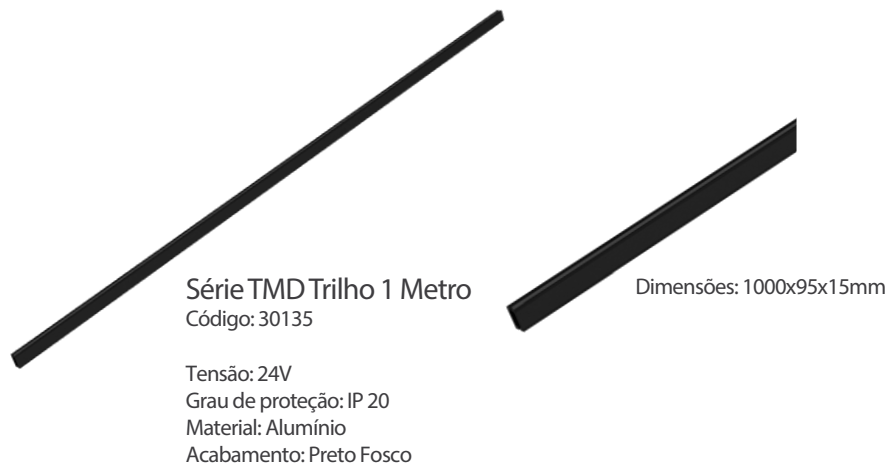


Índice

Trilhos Magnéticos Série TMD	04
Trilhos Magnéticos	10
Trilhos Magnéticos Curvados	20
Spots / Luminárias	23
Luminárias Small	25
Mini Downlight Sobrepor	27
Mini Embutir Square	29
Mini Embutir	31
Balizadores	33
Embutidos de Solo	39
Highline	41
Poles/Postes	43
Projetores	52
Espetos LED	53
Perfil de Alumínio	54
Fitas LED 12V / 24V / 48V	59
Drivers 12V / 24V / 48V / Dimmer Touch	62
Manuais de Montagem - Linha MIU / Wall Washer / TMD / Trilhos Magnéticos / Perfil de Alumínio	64



Série TMD Trilhos



Série TMD Luminárias



Série TMD Circle IN
Código: 30124

Potência: 10W
Fluxo luminoso: 900 lm
Ângulo de abertura: 100°
Tensão: 24V
Temperatura de cor: 2700k
Grau de proteção: IP 20

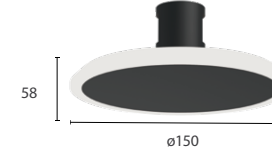
Dimensões:



Série TMD Circle Out
Código: 30125

Potência: 5W
Fluxo luminoso: 450 lm
Ângulo de abertura: 100°
Tensão: 24V
Temperatura de cor: 2700k
Grau de proteção: IP 20

Dimensões:




Acessórios TMD Arandela



Série TMD Canopla Retangular Arandela
Código: 30139

Material: Alumínio
Acabamento: Preto Fosco



Dimensões: 245x58x100mm



Série TMD Suporte Inicial 50
Código: 30136

Material: Alumínio
Acabamento: Preto Fosco



Dimensões: ø26x50mm



Série TMD Suporte Final 49
Código: 30137

Material: Alumínio
Acabamento: Preto Fosco



Dimensões: ø30x49mm



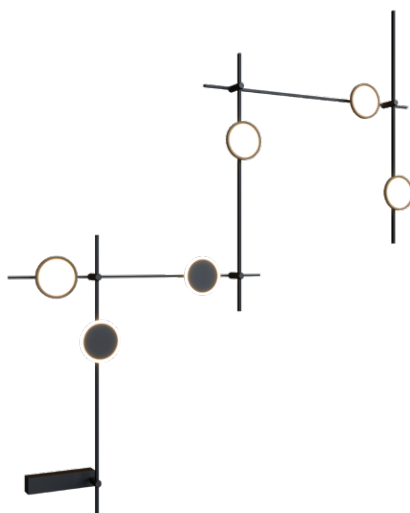
Série TMD Suporte Final 101
Código: 30138

Material: Alumínio
Acabamento: Preto Fosco



Dimensões: ø26x101mm

Aplicação TMD Arandela






Série TMD Luminárias



Série TMD Spot
Código: 30120

Potência: 5W
Fluxo luminoso: 380 lm
Ângulo de abertura: 24°
Tensão: 24V
Temperatura de cor: 2700k
Grau de proteção: IP 20


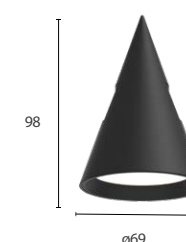
Dimensões:



Série TMD Triangle
Código: 30123

Potência: 5W
Fluxo luminoso: 380 lm
Ângulo de abertura: 24°
Tensão: 24V
Temperatura de cor: 2700k
Grau de proteção: IP 20


Dimensões:



Série TMD Lens
Código: 30121

Potência: 12W
Fluxo luminoso: 1100 lm
Ângulo de abertura: 24°
Tensão: 24V
Temperatura de cor: 2700k
Grau de proteção: IP 20

Dimensões:



Série TMD Diffuser
Código: 30122

Potência: 8W
Fluxo luminoso: 600 lm
Ângulo de abertura: 120°
Tensão: 24V
Temperatura de cor: 2700k
Grau de proteção: IP 20

Dimensões:



Acessórios TMD Pendente




Série TMD Canopla Retangular
Código: 30126

Material: Alumínio
Acabamento: Preto Fosco



Dimensões: 245x58x50mm




Série TMD Módulo Inicial
Código: 30133

Material: Alumínio
Acabamento: Preto Fosco




Dimensões: ø26x50mm



Série TMD Haste Intermediária 665
Código: 30127

Material: Alumínio
Acabamento: Preto Fosco

Dimensões: ø30x655mm



Série TMD Haste Inicial 668
Código: 30128

Material: Alumínio
Acabamento: Preto Fosco

Dimensões: ø30x668mm



Série TMD Haste Final 723
Código: 30129

Material: Alumínio
Acabamento: Preto Fosco

Dimensões: ø30x723mm



Série TMD Canopla Cilíndrica 688
Código: 30134

Material: Alumínio
Acabamento: Preto Fosco

Dimensões: ø70x668mm



Série TMD Emenda Longa
Código: 30131

Material: Alumínio
Acabamento: Preto Fosco



Dimensões: ø26x92mm



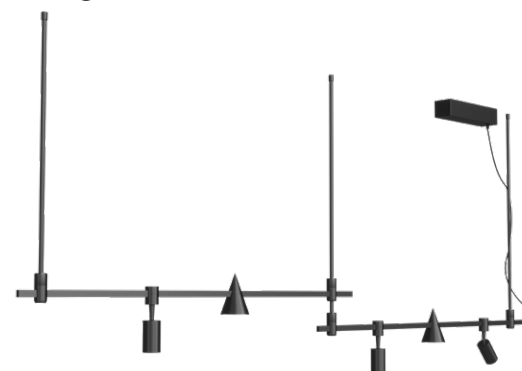
Série TMD Emenda Curta
Código: 30132

Material: Alumínio
Acabamento: Preto Fosco




Dimensões: ø26x43mm

Aplicação TMD Pendente





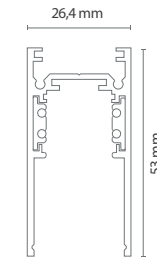
Trilho Magnético



Material: Alumínio
Acabamento: Preto fosco
Trilhos de 2m customizados (corte e cor) conforme projeto

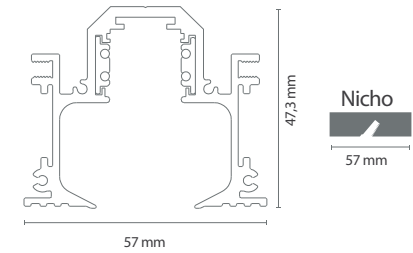
Trilho Magnético Sobrepor
Código: 30041

Dimensões:



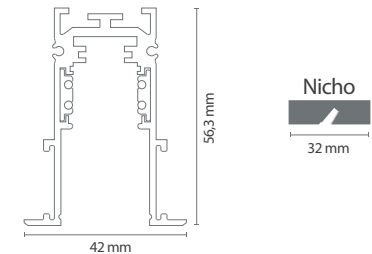
Trilho Magnético No Frame
Código: 30043

Dimensões:



Trilho Magnético Embutir
Código: 30038

Dimensões:





Luminárias Magnéticas



Luminária Magnética Lens

Código: 30044
Temperatura de cor: 2700k

Código: 30050
Temperatura de cor: 4000k

Potência: 6W
Fluxo luminoso: 480 lm
Ângulo de abertura: 24°
Tensão: 48V
Grau de proteção: IP 20

Dimensões:




Luminária Magnética Lens

Código: 30045
Temperatura de cor: 2700k

Código: 30051
Temperatura de cor: 4000k

Potência: 12W
Fluxo luminoso: 960 lm
Ângulo de abertura: 24°
Tensão: 48V
Grau de proteção: IP 20

Dimensões:




Luminária Magnética Diffuser

Código: 30048
Temperatura de cor: 2700k

Código: 30054
Temperatura de cor: 4000k

Potência: 7,2W
Fluxo luminoso: 576 lm
Ângulo de abertura: 120°
Tensão: 48V
Grau de proteção: IP 20

Dimensões:




Luminária Magnética Diffuser

Código: 30049
Temperatura de cor: 2700k

Código: 30055
Temperatura de cor: 4000k

Potência: 14,4W
Fluxo luminoso: 1152 lm
Ângulo de abertura: 120°
Tensão: 48V
Grau de proteção: IP 20

Dimensões:



Luminárias Magnéticas




Luminária Magnética Diffuser

Código: 30075
 Temperatura de cor: 2700k
 Código: 30076
 Temperatura de cor: 4000k

Potência: 28.8W
 Fluxo luminoso: 2304 lm
 Ângulo de abertura: 120°
 Tensão: 48V
 Grau de proteção: IP 20

Dimensões:

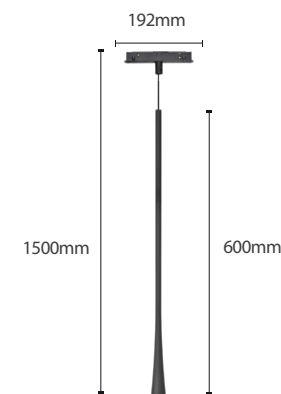


Pendente Magnético Mini Tube

Código: P0050
 Temperatura de cor: 2700k

Potência: 7W
 Fluxo luminoso: 213 lm
 Ângulo de abertura: 18°
 Tensão: 48V
 Grau de proteção: IP 20

Dimensões:



Spot Magnético

Código: 30093
 Temperatura de cor: 2700k
 Código: 30094
 Temperatura de cor: 4000k

Potência: 5W
 Fluxo luminoso: 400 lm
 Ângulo de abertura: 24°
 Tensão: 48V
 Grau de proteção: IP 20
 Dimensões:



Spot Magnético

Código: 30046
 Temperatura de cor: 2700k
 Código: 30052
 Temperatura de cor: 4000k

Potência: 10W
 Fluxo luminoso: 800 lm
 Ângulo de abertura: 24°
 Tensão: 48V
 Grau de proteção: IP 20
 Dimensões:



Spot Magnético

Código: 30047
 Temperatura de cor: 2700k
 Código: 30053
 Temperatura de cor: 4000k

Potência: 15W
 Fluxo luminoso: 1200 lm
 Ângulo de abertura: 24°
 Tensão: 48V
 Grau de proteção: IP 20
 Dimensões:



Spot Magnético Antiofuscante

Código: 30103
 Temperatura de cor: 2700k
 Código: 30104
 Temperatura de cor: 4000k

Potência: 10W
 Fluxo luminoso: 800 lm
 Ângulo de abertura: 24°
 Tensão: 48V
 Grau de proteção: IP 20
 Dimensões:




Luminárias Magnéticas

Luminária Magnética Wall Washer

Código: 30095
 Temperatura de cor: 2700k

Código: 30097
 Temperatura de cor: 4000k

Potência: 6W
 Fluxo luminoso: 480 lm
 Ângulo de abertura: 24°
 Tensão: 48V
 Grau de proteção: IP 20
 Dimensões:




Luminária Magnética Wall Washer

Código: 30096
 Temperatura de cor: 2700k

Código: 30098
 Temperatura de cor: 4000k

Potência: 12W
 Fluxo luminoso: 960 lm
 Ângulo de abertura: 24°
 Tensão: 48V
 Grau de proteção: IP 20
 Dimensões:




Luminária Magnética Cannon

Código: 30099
 Temperatura de cor: 2700k

Código: 30100
 Temperatura de cor: 4000k

Potência: 15W
 Fluxo luminoso: 1350 lm
 Ângulo de abertura: 40° x 40°
 Tensão: 48V
 Grau de proteção: IP 20
 Dimensões:



Spot Magnético Occhio

Código: 30101
 Temperatura de cor: 2700k

Código: 30102
 Temperatura de cor: 4000k

Potência: 8,5W
 Fluxo luminoso: 410 lm
 Ângulo de abertura: 24°
 Tensão: 48V
 Grau de proteção: IP 20
 Dimensões:



Luminárias Magnéticas Dimerizáveis | 0-10V



Luminária Magnética Lens

Código: 30117
Temperatura de cor: 2700k


Potência: 12W
Fluxo luminoso: 960 lm
Ângulo de abertura: 24°
Tensão: 48V
Grau de proteção: IP 20
Dimensões:



Luminária Magnética Diffuser

Código: 30119
Temperatura de cor: 2700k

Potência: 14,4W
Fluxo luminoso: 1152 lm
Ângulo de abertura: 120°
Tensão: 48V
Grau de proteção: IP 20
Dimensões:




Spot Magnético

Código: 30118
Temperatura de cor: 2700k

Potência: 15W
Fluxo luminoso: 1200 lm
Ângulo de abertura: 24°
Tensão: 48V
Grau de proteção: IP 20
Dimensões:



Dimmer Touch



Dimmer Touch

Código: 50038
Cor: Branco
Código: 50039
Cor Preta

Consumo: 1W
Tensão Entrada: AC100-240V
Tensão: 48V
Grau de proteção: IP 20
Tensão Saída: 0-10V
Material: Policarbonato

Dimensões:
80x80x40mm

Luminárias inteligentes - Sistema Tuya integrado



Luminárias Inteligentes - Dimerizáveis




Luminária Magnética Lens

Código: 30181
Temperatura de cor: 2700k a 6000k

Potência: 12W
Fluxo luminoso: 960 lm
Ângulo de abertura: 24°
Tensão: 48V
Grau de proteção: IP 20

Dimensões:



LANÇAMENTO




Luminária Magnética Diffuser

Código: 30183
Temperatura de cor: 2700k a 6000k

Potência: 14,4W
Fluxo luminoso: 1152 lm
Ângulo de abertura: 120°
Tensão: 48V
Grau de proteção: IP 20

Dimensões:



LANÇAMENTO



Spot Magnético

Código: 30182
Temperatura de cor: 2700k a 6000k

Potência: 15W
Fluxo luminoso: 1200 lm
Ângulo de abertura: 24°
Tensão: 48V
Grau de proteção: IP 20

Dimensões:



LANÇAMENTO

Conexões | Trilho Magnético



Emenda Interna Trilho Embutir
(Teto/teto)
Código: 30039



Emenda Externa Trilho Embutir
(Teto/parede)
Código: 30040



Emenda Interna Trilho Sobrepor
(Teto/teto)
Código: 30042



Emenda Externa Trilho Sobrepor
(Teto/parede)
Código: 30092



Emenda Interna Trilho No Frame
(Teto/teto)
Código: 30066

Acessórios | Trilho Magnético



Módulo Inicial
48V - Fio 0.5m
Código: 30056
IP: 20 (uso interno)



Módulo Inicial Pendente Sobrepor
48V - Fio 2.0m
Código: 30057
IP: 20 (uso interno)



Módulo Emenda Interna/Externa
48V
Código: 30058
IP: 20 (uso interno)




Módulo Extensor Reto
48V
Código: 30061
IP: 20 (uso interno)



Kit Pendente Trilho Sobrepor
Código: 30060
Cabo: 2000mm
Compõe: Cabo de aço, fixador de teto,
presilha do trilho



Suporte de Fixação Trilho Sobrepor
Código: 30059



Presilha Lateral Trilho No Frame
Código: 30065



Presilha Trilho Embutir
Código: 30062



Terminal Trilho No Frame
Código: 30063



Terminal Trilho Embutir
Código: 30064



Terminal Trilho Sobrepor
Código: 30086



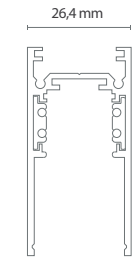
Trilho Magnético Curvado



Trilho Magnético Curvado ø800
Código: 30146

Trilho Magnético Curvado ø1000
Código: 30147

Dimensões:



Material: Alumínio
Acabamento: Preto Fosco

Acessórios Trilho Curvado

Módulo Inicial Curvado
Código: 30140



Módulo Emenda Int.Ext Curvado
Código: 30142



Módulo Inicial Curvado Pendente
Código: 30141



Emenda Curva
Código: 30143

Suporte Fixação
Código: 30144



Kit Pendente
Código: 30145



Terminal
Código: 30086



Luminárias Trilho Magnético Curvado



Luminária Lens T. Curvado ø800

Código: 30148
Temperatura de cor: 2700k

Luminária Lens T. Curvado ø800

Código: 30149
Temperatura de cor: 4000k

Potência: 6W
Fluxo luminoso: 480 lm
Ângulo de abertura: 24°
Tensão: 48V
Grau de proteção: IP 20



Luminária Lens T. Curvado ø1000

Código: 30150
Temperatura de cor: 2700k

Luminária Lens T. Curvado ø1000

Código: 30151
Temperatura de cor: 4000k

Potência: 6W
Fluxo luminoso: 480 lm
Ângulo de abertura: 24°
Tensão: 48V
Grau de proteção: IP 20



Luminária Diffuser T. Curvado ø800

Código: 30152
Temperatura de cor: 2700k

Luminária Diffuser T. Curvado ø800

Código: 30153
Temperatura de cor: 4000k

Potência: 6W
Fluxo luminoso: 480 lm
Ângulo de abertura: 24°
Tensão: 48V
Grau de proteção: IP 20



Luminária Diffuser T. Curvado ø1000

Código: 30154
Temperatura de cor: 2700k

Luminária Diffuser T. Curvado ø1000

Código: 30155
Temperatura de cor: 4000k

Potência: 6W
Fluxo luminoso: 480 lm
Ângulo de abertura: 24°
Tensão: 48V
Grau de proteção: IP 20



Luminária Spot T. Curvado ø800/ø1000

Código: 30156

Potência: 10W
Fluxo luminoso: 600 lm
Ângulo de abertura: 24°
Tensão: 48V
Temperatura de cor: 2700k
Grau de proteção: IP 20



Luminária Spot T. Curvado ø800/ø1000

Código: 30157

Potência: 10W
Fluxo luminoso: 600 lm
Ângulo de abertura: 24°
Tensão: 48V
Temperatura de cor: 4000k
Grau de proteção: IP 20



Spots / Luminárias



Outras cores sob consulta.

Spot Sobrepor Design

Código: 30164 - Preto

Código: 30165 - Branco

Potência: 5W

Temperatura de Cor: 2700K

Lumens: 410 lm

Ângulo de abertura: 24°

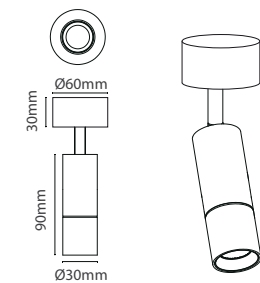
Tensão: AC100-240V 50/60 Hz

Grau de proteção: IP 20

Material: Alumínio

Acabamento: Preto fosco / Branco

Dimensões:



Small Embutir

Código: 80197

Potência: 3W

Temperatura de Cor: 2700K

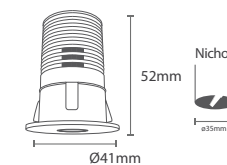
Lumens: 240 lm

Ângulo de abertura: 25°

Tensão: AC100-240V 50/60 Hz

Grau de proteção: IP 20

Dimensões:



Small Embutir

Código: 80198

Potência: 5W

Temperatura de Cor: 2700K

Lumens: 400 lm

Ângulo de abertura: 25°

Tensão: AC100-240V 50/60 Hz

Grau de proteção: IP 20

Instalação:

Acompanha Driver



Material: Alumínio

Acabamento: Branco fosco

Luminárias / Spots



Wall Washer Sobrepor

Código: 80230

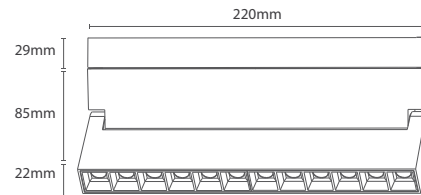
Potência: 12W
 Temperatura de Cor: 2700K
 Lumens: 1020 lm
 Ângulo de abertura: 24°
 Tensão: AC100-240V 50/60 Hz
 Grau de proteção: IP 20

Wall Washer Sobrepor

Código: 80231

Potência: 12W
 Temperatura de Cor: 4000K
 Lumens: 1020 lm
 Ângulo de abertura: 24°
 Tensão: AC100-240V 50/60 Hz
 Grau de proteção: IP 20

Dimensões:



Spots LED Externos



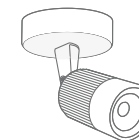
Spot Led Externo

Código: 30032A

Temperatura: 2700k
 Potência: 7W
 Fluxo luminoso: 480 lm
 Ângulo de abertura: 30°
 Tensão: AC100-240V
 Grau de proteção: IP 66
 IRC: >80
 Cor: Branco

Código: 30033A

Temperatura: 2700k
 Potência: 7W
 Fluxo luminoso: 480 lm
 Ângulo de abertura: 30°
 Tensão: AC100-240V
 Grau de proteção: IP 66
 IRC: >80
 Cor: Preto



Dimensão
 ø50x75xø105mm



Canopla: Preto fosco / Branco fosco
 ø105x23mm



Luminárias Small

Small Spot Angle

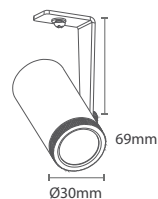
Código: 80200 - Preto

Código: 80202 - Branco

Potência: 5W
 Temperatura de Cor: 2700K
 Lumens: 160 a 200 lm
 Ângulo de abertura: 27° a 60° (ajustável)
 Tensão: AC100-240V 50/60 Hz
 Grau de proteção: IP 20

Material: Alumínio
 Acabamento: Preto fosco
 Branco fosco

Dimensões:



IP67

Small Spot Angle Externo

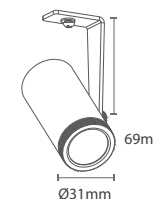
Código: 80228 - Preto

Código: 80227 - Branco

Potência: 5W
 Temperatura de Cor: 2700K
 Lumens: 350 lm
 Ângulo de abertura: 25°
 Tensão: AC100-240V 50/60 Hz
 Grau de proteção: IP 67

Material: Alumínio
 Acabamento: Preto fosco
 Branco fosco

Dimensões:



Small Sobrepor Angle

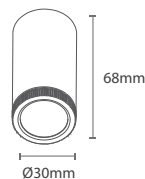
Código: 80199 - Preto

Código: 80209 - Branco

Potência: 5W
 Temperatura de Cor: 2700K
 Lumens: 160 a 200 lm
 Ângulo de abertura: 27° a 60° (ajustável)
 Tensão: AC100-240V 50/60 Hz
 Grau de proteção: IP 20

Material: Alumínio
 Acabamento: Preto fosco
 Branco fosco

Dimensões:



IP67

Small Sobrepor Angle Externo

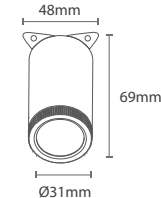
Código: 80226 - Preto

Código: 80225 - Branco

Potência: 5W
 Temperatura de Cor: 2700K
 Lumens: 350 lm
 Ângulo de abertura: 25°
 Tensão: AC100-240V 50/60 Hz
 Grau de proteção: IP 67

Material: Alumínio
 Acabamento: Preto fosco
 Branco fosco

Dimensões:





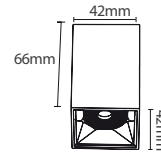
Mini Downlight Sobrepor



Mini Downlight Sobrepor
Código: 80222

Potência: 5W
Fluxo luminoso: 500 lm
Ângulo de abertura: 24°
Tensão: AC100-240V 50/60Hz
Temperatura de cor: 2700k
Grau de proteção: IP 20

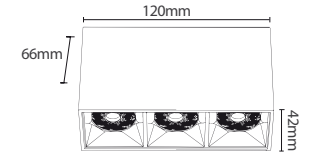
Dimensões:



Mini Downlight Sobrepor
Código: 80222

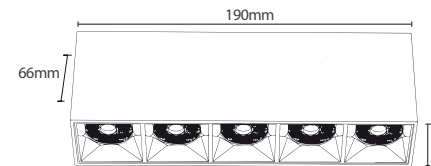
Potência: 12W
Fluxo luminoso: 1200 lm
Ângulo de abertura: 24°
Tensão: AC100-240V 50/60Hz
Temperatura de cor: 2700k
Grau de proteção: IP 20

Dimensões:



Mini Downlight Sobrepor
Código: 80221

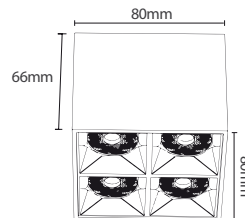
Potência: 20W
Fluxo luminoso: 2000 lm
Ângulo de abertura: 24°
Tensão: AC100-240V 50/60Hz
Temperatura de cor: 2700k
Grau de proteção: IP 20



Mini Downlight Sobrepor
Código: 80223

Potência: 15W
Fluxo luminoso: 1500 lm
Ângulo de abertura: 120°
Tensão: AC100-240V 50/60Hz
Temperatura de cor: 2700k
Grau de proteção: IP 20

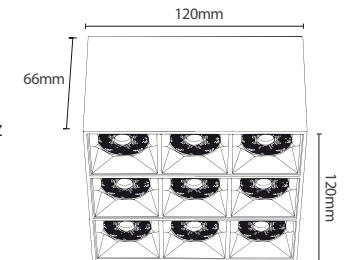
Dimensões:



Mini Downlight Sobrepor
Código: 80224

Potência: 30W
Fluxo luminoso: 3000 lm
Ângulo de abertura: 24°
Tensão: AC100-240V 50/60Hz
Temperatura de cor: 2700k
Grau de proteção: IP 20

Dimensões:



Acabamento pode ser customizado conforme projeto
Material: Alumínio



Mini Embutir Square



Antiofuscante

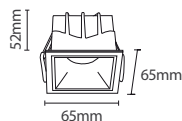


Mini Embutir Square
Código: 80213

Potência: 7W
Fluxo luminoso: 560 lm
Ângulo de abertura: 24°
Tensão: AC100-240V 50/60Hz
Temperatura de cor: 2700k
Grau de proteção: IP 20



Dimensões:



Nicho



Antiofuscante

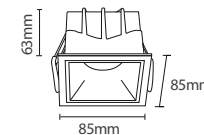


Mini Embutir Square
Código: 80214

Potência: 12W
Fluxo luminoso: 960 lm
Ângulo de abertura: 24°
Tensão: AC100-240V 50/60Hz
Temperatura de cor: 2700k
Grau de proteção: IP 20



Dimensões:



Nicho



Antiofuscante

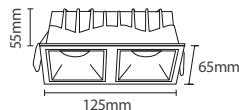


Mini Embutir Square
Código: 80215

Potência: 14W
Fluxo luminoso: 1120 lm
Ângulo de abertura: 24°
Tensão: AC100-240V 50/60Hz
Temperatura de cor: 2700k
Grau de proteção: IP 20



Dimensões:



Nicho



Antiofuscante

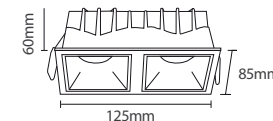


Mini Embutir Square
Código: 80216

Potência: 24W
Fluxo luminoso: 1920 lm
Ângulo de abertura: 24°
Tensão: AC100-240V 50/60Hz
Temperatura de cor: 2700k
Grau de proteção: IP 20



Dimensões:



Nicho



Antiofuscante

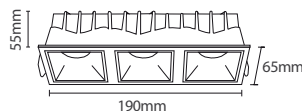


Mini Embutir Square
Código: 80217

Potência: 21W
Fluxo luminoso: 1680 lm
Ângulo de abertura: 24°
Tensão: AC100-240V 50/60Hz
Temperatura de cor: 2700k
Grau de proteção: IP 20



Dimensões:



Nicho



Antiofuscante

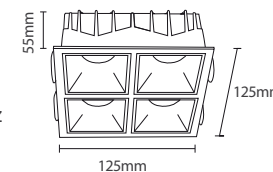


Mini Embutir Square
Código: 80218

Potência: 28W
Fluxo luminoso: 2240 lm
Ângulo de abertura: 24°
Tensão: AC100-240V 50/60Hz
Temperatura de cor: 2700k
Grau de proteção: IP 20



Dimensões:



Nicho



Acabamento pode ser customizado conforme projeto.
Acompanha driver para cada módulo.
Material: Alumínio



Mini Embutir

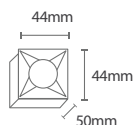


Mini Embutir Downlight

Código: 80211

Potência: 3W
 Temperatura de Cor: 2700K
 Lumens: 160 lm
 Ângulo de abertura: 24°
 Tensão: AC100-240V 50/60 Hz
 Grau de proteção: IP20

Dimensões:



Nicho

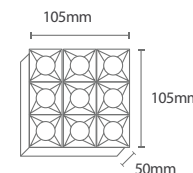


Mini Embutir Downlight

Código: 80196

Potência: 16W
 Temperatura de Cor: 2700K
 Lumens: 1280 lm
 Ângulo de abertura: 24°
 Tensão: AC100-240V 50/60 Hz
 Grau de proteção: IP20

Dimensões:



Nicho

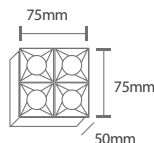


Mini Embutir Downlight

Código: 80194

Potência: 10W
 Temperatura de Cor: 2700K
 Lumens: 800 lm
 Ângulo de abertura: 24°
 Tensão: AC100-240V 50/60 Hz
 Grau de proteção: IP20

Dimensões:



Nicho

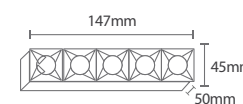


Mini Embutir Downlight

Código: 80195

Potência: 13W
 Temperatura de Cor: 2700K
 Lumens: 1040 lm
 Ângulo de abertura: 24°
 Tensão: AC100-240V 50/60 Hz
 Grau de proteção: IP20

Dimensões:



Nicho

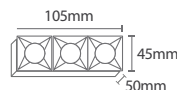


Mini Embutir Downlight

Código: 80193

Potência: 8W
 Temperatura de Cor: 2700K
 Lumens: 640 lm
 Ângulo de abertura: 24°
 Tensão: AC100-240V 50/60 Hz
 Grau de proteção: IP20

Dimensões:



Nicho



Acabamento (Cor) pode ser customizado conforme projeto.
 Material: Alumínio | Acabamento: Branco fosco
 Acompanha driver:





Balizadores Soft

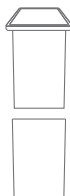
* Uso interno / externo



Balizador Soft Inox

Código: 10092

Temperatura de cor: 2700k
Potência: 2W
Fluxo luminoso: 60 lm
Ângulo de abertura: 120°
Tensão: AC100-240V
Grau de proteção: IP 66
IRC: >80



Dimensões:
50x50x53mm

Nicho
42x42x80mm



Efeito de luminotécnico



Balizador Soft Branco


Código: 10090

Temperatura de cor: 2700k
Potência: 2W
Fluxo luminoso: 60 lm
Ângulo de abertura: 120°
Tensão: AC100-240V
Grau de proteção: IP 66
IRC: >80



Dimensões:
50x50x53mm

Nicho
42x42x80mm



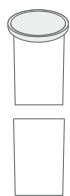
Efeito de luminotécnico



Balizador Soft Inox

Código: 10091

Temperatura de cor: 2700k
Potência: 2W
Fluxo luminoso: 60 lm
Ângulo de abertura: 120°
Tensão: AC100-240V
Grau de proteção: IP 66
IRC: >80



Dimensões:
ø50x53mm

Nicho
ø42x87mm



Efeito de luminotécnico



Balizador Soft Branco

Código: 10089

Temperatura de cor: 2700k
Potência: 2W
Fluxo luminoso: 60 lm
Ângulo de abertura: 120°
Tensão: AC100-240V
Grau de proteção: IP 66
IRC: >80



Dimensões:
ø50x53mm

Nicho
ø42x87mm




Efeito de luminotécnico



Balizador Soft Full Light

Código: 10101

Temperatura de cor: 2700k
Potência: 1,2W
Fluxo luminoso: 60 lm
Ângulo de abertura: 120°
Tensão: AC100-240V
Grau de proteção: IP 66
IRC: >80



Dimensões:
ø47x53mm

Nicho
ø42x87mm



Balizador Soft Inox Plus

Código: 10106

Temperatura de cor: 2700k
Potência: 2W
Fluxo luminoso: 60 lm
Ângulo de abertura: 120°
Tensão: AC100-240V
Grau de proteção: IP 66
IRC: >80



Dimensões:
ø50x53mm

Nicho
ø42x87mm



Efeito de luminotécnico

Balizadores

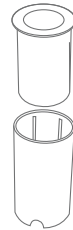
* Uso interno / externo



Balizador Inox Plus

Código: 10107

Temperatura de cor: 2700k
Potência: 1,8W
Fluxo luminoso: 60 lm
Ângulo de abertura: 120°
Tensão: AC100-240V
Grau de proteção: IP 66
IRC: >80



Dimensões:
ø50x48mm

Nicho
ø44x82mm



Efeito de luminotécnico



Balizador Prata

Código: 10031

Tensão: AC100-240V

Código: 10138

Tensão: 12V

Temperatura de cor: 2700k
Potência: 1,8W
Fluxo luminoso: 120 lm
Ângulo de abertura: 120°
Grau de proteção: IP 66
IRC: >80



Dimensões:
ø50x48mm

Nicho
ø44x82mm



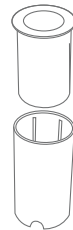
Efeito de luminotécnico



Balizador Preto

Código: 10030

Temperatura de cor: 2700k
Potência: 1,8W
Fluxo luminoso: 120 lm
Ângulo de abertura: 120°
Tensão: AC100-240V
Grau de proteção: IP 66
IRC: >80



Dimensões:
ø50x48mm

Nicho
ø44x82mm



Efeito de luminotécnico



Balizador Branco

Código: 10093

Temperatura de cor: 2700k
Potência: 1,8W
Fluxo luminoso: 120 lm
Ângulo de abertura: 120°
Tensão: AC100-240V
Grau de proteção: IP 66
IRC: >80



Dimensões:
ø50x48mm

Nicho
ø44x82mm



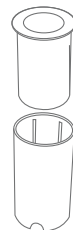
Efeito de luminotécnico



Balizador Marrom Corten

Código: 10065

Temperatura de cor: 2700k
Potência: 1,8W
Fluxo luminoso: 120 lm
Ângulo de abertura: 120°
Tensão: AC100-240V
Grau de proteção: IP 66
IRC: >80



Dimensões:
ø50x48mm

Nicho
ø44x82mm



Efeito de luminotécnico



Balizador Prata

Código: 10105

Temperatura de cor: 2700k
Potência: 1,8W
Fluxo luminoso: 120 lm
Ângulo de abertura: 120°
Tensão: AC100-240V
Grau de proteção: IP 66
IRC: >80



Dimensões:
50x50x48mm

Nicho
ø44x82mm




Efeito de luminotécnico

Balizadores de Fachos * Uso interno / externo

Balizador 01 Facho

Código: 10036 Branco
Código: 10040 Preto
Código: 10044 Marrom corten

Temperatura de cor: 2700k
Potência: 0,75W
Fluxo luminoso: 3 lm
Ângulo de abertura: 60°
Tensão: AC100-240V
Grau de proteção: IP 66
IRC: >80




Efeito de luminotécnico

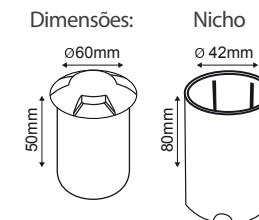
Balizador 02 Fachos

Código: 10037 Branco
Código: 10041 Preto
Código: 10045 Marrom corten

Temperatura de cor: 2700k
Potência: 0,75W
Fluxo luminoso: 5 lm
Ângulo de abertura: 60°
Tensão: AC100-240V
Grau de proteção: IP 66
IRC: >80



Efeito de luminotécnico



Balizador 03 Fachos

Código: 10038 Branco
Código: 10042 Preto
Código: 10046 Marrom corten

Temperatura de cor: 2700k
Potência: 0,75W
Fluxo luminoso: 8 lm
Ângulo de abertura: 60°
Tensão: AC100-240V
Grau de proteção: IP 66
IRC: >80



Efeito de luminotécnico

Balizador 04 Fachos

Código: 10039 Branco
Código: 10043 Preto
Código: 10047 Marrom corten

Temperatura de cor: 2700k
Potência: 0,75W
Fluxo luminoso: 10 lm
Ângulo de abertura: 60°
Tensão: AC100-240V
Grau de proteção: IP 66
IRC: >80



Efeito de luminotécnico

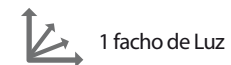


Efeito de luminotécnico

Balizador 01 Facho

Código: 10123 Preto

Temperatura de cor: 2700k
Potência: 0,75W
Fluxo luminoso: 3 lm
Ângulo de abertura: 60°
Tensão: 12V
Grau de proteção: IP 66
IRC: >80





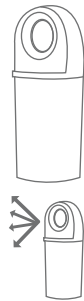
Balizador Foco * Uso interno / externo



Balizador Foco

Código: 10121

Temperatura de cor: 2700k
Potência: 3W
Fluxo luminoso: 240 lm
Ângulo de abertura: 15°
Tensão: AC100-240V
Grau de proteção: IP 66
IRC: 80



Dimensões:
ø50x119mm

Alcance estimado
3 - 4 metros

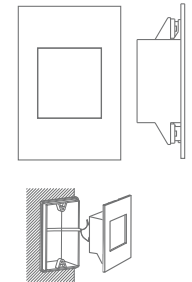
Balizador Embutir FIT * Uso interno / externo



Balizador Embutir FIT

Código: 10099

Temperatura: 2700k
Potência: 1,2W
Fluxo luminoso: 80 lm
Ângulo de abertura: 120°
Tensão: AC100-240V
Grau de proteção: IP 66
IRC: >80



Dimensão
120x80x33mm

Ideal para a
caixa de luz 4x2

Mini Balizadores * Uso interno / externo



Mini Balizador Preto

Código: 10049A

Temperatura de cor: 2700k
Potência: 0,45W
Fluxo luminoso: 2,5 lm
Ângulo de abertura: 120°
Tensão: AC100-240V
Grau de proteção: IP 66
IRC: >80



Efeito de luminotécnico



Mini Balizador Branco

Código: 10048A

Temperatura de cor: 2700k
Potência: 0,45W
Fluxo luminoso: 2,5 lm
Ângulo de abertura: 120°
Tensão: AC100-240V
Grau de proteção: IP 66
IRC: >80



Efeito de luminotécnico



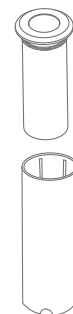
Mini Balizador Marrom Corten

Código: 10064

Temperatura de cor: 2700k
Potência: 0,45W
Fluxo luminoso: 2,5 lm
Ângulo de abertura: 120°
Tensão: AC100-240V
Grau de proteção: IP 66
IRC: >80



Efeito de luminotécnico



Dimensões:
ø26x58mm

Nicho
ø25x79mm

Embutidos de Solo * Uso interno / externo



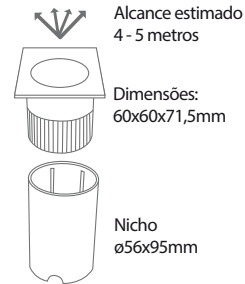
Embutido de Solo Quadrado

Código: 10075A

Temperatura de cor: 2700k
Potência: 4,5W
Fluxo luminoso: 230 lm
Ângulo de abertura: 30°
Tensão: AC100-240V
Grau de proteção: IP 66
IRC: >80
Cor: Prata

Código: 10073A

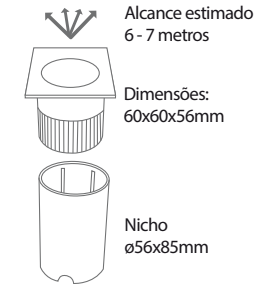
Temperatura de cor: 2700k
Potência: 4,5W
Fluxo luminoso: 230 lm
Ângulo de abertura: 30°
Tensão: AC100-240V
Grau de proteção: IP 66
IRC: >80
Cor: Preto



Embutido de Solo Quadrado

Código: 10074

Temperatura de cor: 2700k
Potência: 8W
Fluxo luminoso: 500 lm
Ângulo de abertura: 30°
Tensão: AC100-240V
Grau de proteção: IP 66
IRC: >80
Cor: Preto



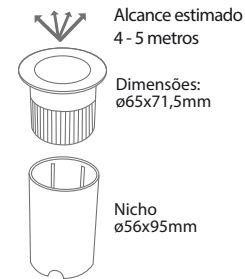
Embutido de Solo Redondo

Código: 10032A

Temperatura de cor: 2700k
Potência: 4,5W
Fluxo luminoso: 300 lm
Ângulo de abertura: 30°
Tensão: AC100-240V
Grau de proteção: IP 66
IRC: >80
Cor: Preto

Código: 10112A

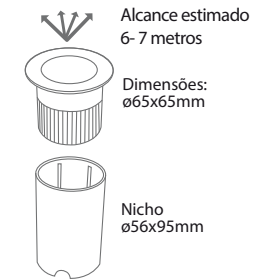
Temperatura de cor: 2700k
Potência: 7W
Fluxo luminoso: 450 lm
Ângulo de abertura: 30°
Tensão: AC100-240V
Grau de proteção: IP 66
IRC: >80
Cor: Preto



Embutido de Solo Redondo

Código: 10108A

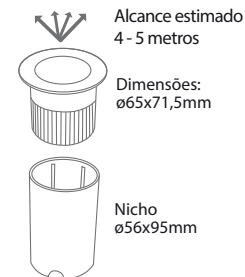
Temperatura de cor: 2700k
Potência: 7W
Fluxo luminoso: 450 lm
Ângulo de abertura: 12°
Tensão: AC100-240V
Grau de proteção: IP 66
IRC: >80
Cor: Preto



Embutido de Solo Redondo

Código: 10076A

Temperatura de cor: 2700k
Potência: 4,5W
Fluxo luminoso: 300 lm
Ângulo de abertura: 30°
Tensão: AC100-240V
Grau de proteção: IP 66
IRC: >80
Cor: Prata



Embutidos de Solo * Uso interno / externo



Embutido de Solo 12°

Código: 10120A

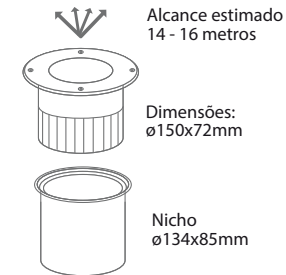
Temperatura de cor: 2700k
Potência: 18W
Fluxo luminoso: 1100 lm
Ângulo de abertura: 12°
Tensão: AC100-240V
Grau de proteção: IP 66
IRC: >80



Embutido de Solo 30°

Código: 10131A

Temperatura de cor: 2700k
Potência: 18W
Fluxo luminoso: 950 lm
Ângulo de abertura: 30°
Tensão: AC100-240V
Grau de proteção: IP 66
IRC: >80



Embutido de Solo 12°

Código: 10109A

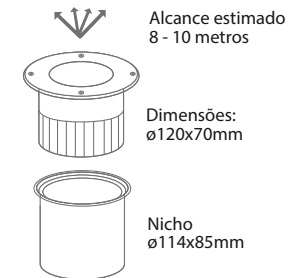
Temperatura de cor: 2700k
Potência: 12W
Fluxo luminoso: 740 lm
Ângulo de abertura: 12°
Tensão: AC100-240V
Grau de proteção: IP 66
IRC: >80



Embutido de Solo 30°

Código: 10130A

Temperatura de cor: 2700k
Potência: 12W
Fluxo luminoso: 740 lm
Ângulo de abertura: 30°
Tensão: AC100-240V
Grau de proteção: IP 66
IRC: >80



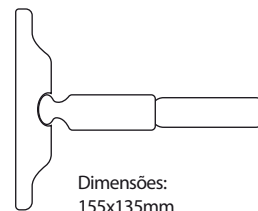


Highline




Suporte
Código: 10145

Material: Alumínio
Acabamento: Preto Fosco



Dimensões:
155x135mm



Bandagem
Código: 10146

Bandagem: Até 20m

Produto customizado conforme projeto.
O produto é vendido somente com as fitas de led e drivers Romalux.
Possibilidade de dimerização conforme página 68.



Poles/Postes


Pole Mini Hat Código: 10163

Potência: 1,5W
Fluxo luminoso: 98 lm
Ângulo de abertura: 100°
Tensão: 24V
Temperatura de cor: 2700k
Grau de proteção: IP 65



Pole Mini Dot Small Código: 10154

Potência: 0,7W
Fluxo luminoso: 20 lm
Ângulo de abertura: 335°
Tensão: 24V
Temperatura de cor: 2700k
Grau de proteção: IP 65




Pole Mini Short Código: 10164

Potência: 3W
Fluxo luminoso: 180 lm
Ângulo de abertura: 90°
Tensão: 24V
Temperatura de cor: 2700k
Grau de proteção: IP 65



Pole Mini Dot Large Código: 10155

Potência: 0,7W
Fluxo luminoso: 20 lm
Ângulo de abertura: 335°
Tensão: 24V
Temperatura de cor: 2700k
Grau de proteção: IP 65



Material: Alumínio
Acabamento: Preto fosco microtexturizado



Poles/Postes



Pole Globe
Código: 10150

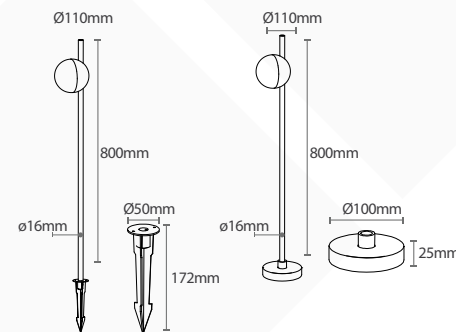
Potência: 6W
Fluxo luminoso: 410 lm
Ângulo de abertura: 120°
Tensão: AC100-240V 50/60Hz
Temperatura de cor: 2700k
Grau de proteção: IP 66



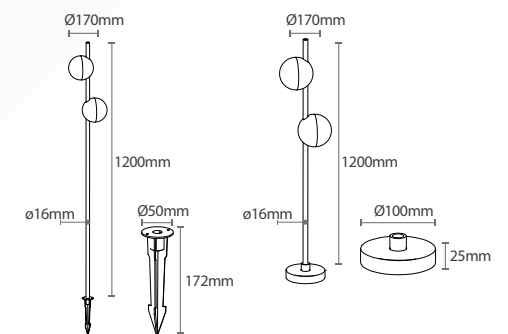
Pole Globe Double
Código: 10151

Potência: 12W
Fluxo luminoso: 990 lm
Ângulo de abertura: 120°
Tensão: AC100-240V 50/60Hz
Temperatura de cor: 2700k
Grau de proteção: IP 66

Dimensões:



Dimensões:



Material: Alumínio
Acabamento: Preto fosco microtexturizado



Poles/Postes

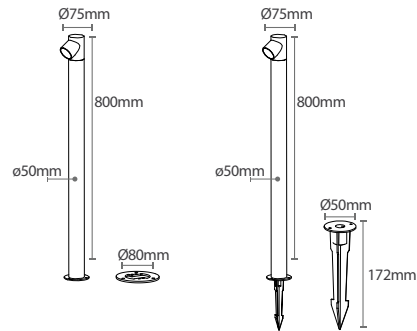


Pole Tower
Código: 10152

Potência: 6W
Fluxo luminoso: 268 lm
Ângulo de abertura: 45°
Tensão: AC100-240V 50/60Hz
Temperatura de cor: 2700k
Grau de proteção: IP 66

Instalação:
Espeto / Base

Dimensões:



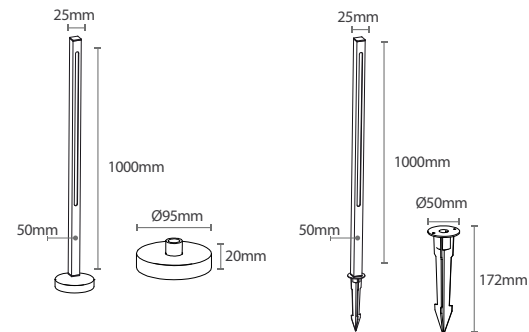
Pole High

Código: 10132

Potência: 14.8W
Temperatura de Cor: 2700K
Lumens: 1500 lm
Ângulo de abertura: 120°
Tensão: AC100-240V 50/60 Hz
Grau de proteção: IP 66

Instalação:
Espeto / Base

Dimensões:



Material: Alumínio
Acabamento: Preto fosco microtexturizado

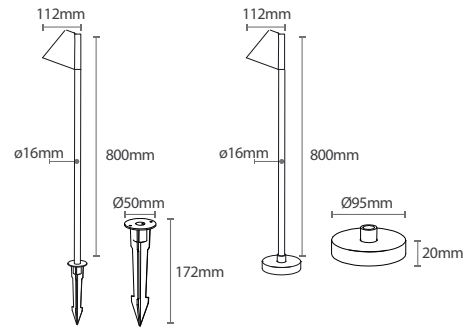


Poles/Postes



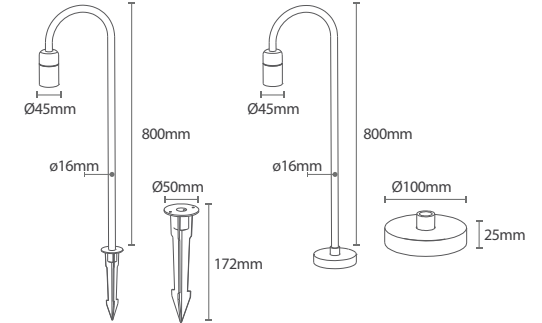
Pole Hat
 Código: 10134
 Potência: 5.7W
 Temperatura de Cor: 2700K
 Lumens: 500 lm
 Ângulo de abertura: 120°
 Tensão: AC100-240V 50/60 Hz
 Grau de proteção: IP 66
 Instalação:
 Espeto / Base

Dimensões:



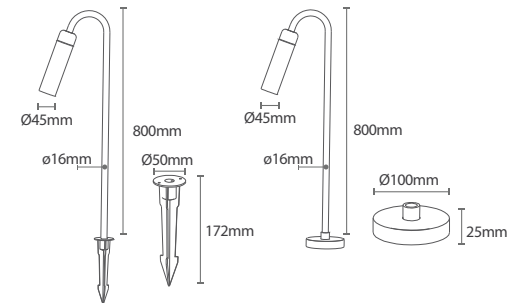
Pole Short
 Código: 10128
 Potência: 5.6W
 Temperatura de Cor: 2700K
 Lumens: 500 lm
 Ângulo de abertura: 120°
 Tensão: AC100-240V 50/60 Hz
 Grau de proteção: IP 66
 Instalação:
 Espeto / Base

Dimensões:



Pole Long
 Código: 10129
 Potência: 5.6W
 Temperatura de Cor: 2700K
 Lumens: 500 lm
 Ângulo de abertura: 120°
 Tensão: AC100-240V 50/60 Hz
 Grau de proteção: IP 66
 Instalação:
 Espeto / Base

Dimensões:



Material: Alumínio
 Acabamento: Preto fosco microtexturizado



Poles/Postes



Pole Up

Código: 10127

Potência: 5.6W

Temperatura de Cor: 2700K

Lumens: 500 lm

Ângulo de abertura: 120°

Tensão: AC100-240V 50/60 Hz

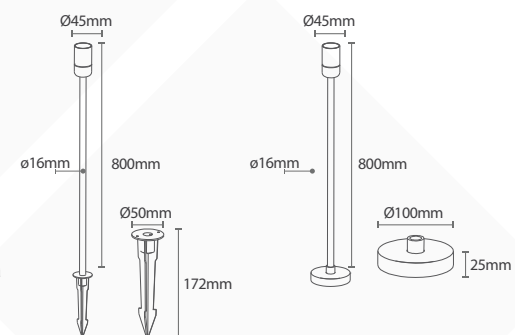
Grau de proteção: IP 66

Instalação:

Espeto / Base

* Alcance 05 a 06 metros de altura

Dimensões:



Material: Alumínio

Acabamento: Preto fosco microtexturizado

Poles/Postes



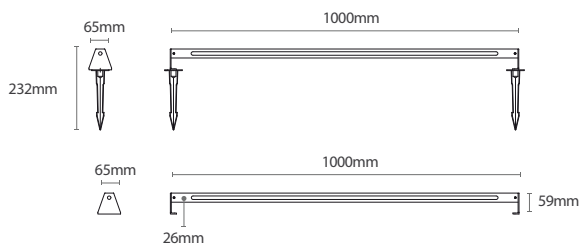
Pole Ground

Código: 10133
Potência: 14,8W
Temperatura de Cor: 2700K
Lumens: 1500 lm
Ângulo de abertura: 120°
Tensão: AC100-240V 50/60 Hz
Grau de proteção: IP 66

Instalação:
Espeto / Piso



Dimensões:



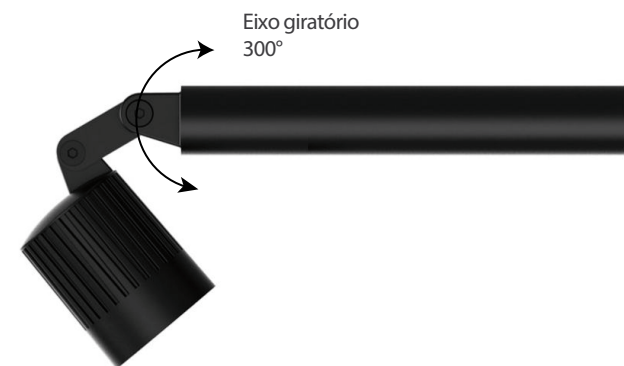
Material: Alumínio
Acabamento: Preto fosco microtexturizado

Poles/Postes

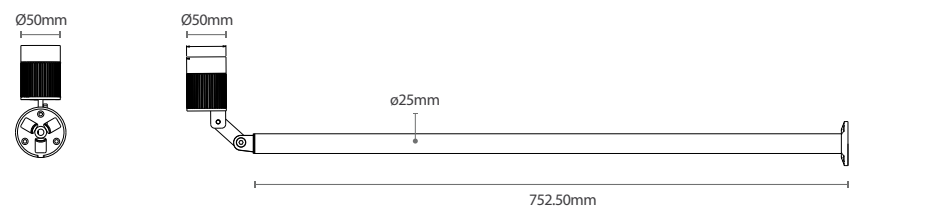
Pole Wall

Código: 30161
Temperatura de cor: 2700k

Potência: 7W
Fluxo luminoso: 480 lm
Ângulo de abertura: 30°
Tensão: AC100-240V
Grau de proteção: IP 66
* Alcance 03 a 04 metros de altura



Dimensões:



Material: Alumínio
Acabamento: Preto fosco microtexturizado

Projetores



Projektor Externo 12°

Código: 20023

Potência: 14W

Temperatura de Cor: 2700K

Lumens: 1100 LM

Ângulo de abertura: 12°

Alcance estimado: 8 metros

Tensão: AC100-240V 50/60 Hz

Grau de proteção: IP 65



Projektor Externo 24°

Código: 20024

Potência: 14W

Temperatura de Cor: 2700K

Lumens: 1100 LM

Ângulo de abertura: 24°

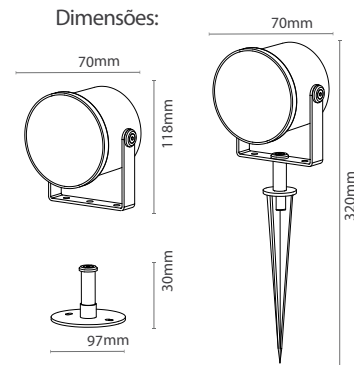
Alcance estimado: 5 metros

Tensão: AC100-240V 50/60 Hz

Grau de proteção: IP 65

Material: Alumínio

Acabamento: Preto fosco



Espetos LED

* Uso interno / externo



Espeto LED DOT

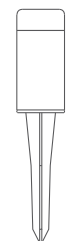
Código: 10110

Temperatura de cor: 2700k
Potência: 2W
Fluxo luminoso: 240 lm
Ângulo de abertura: 335°
Tensão: AC100-240V
Grau de proteção: IP 66
IRC: >80

Espeto LED POLE

Código: 10111

Temperatura de cor: 2700k
Potência: 3W
Fluxo luminoso: 360 lm
Ângulo de abertura: 335°
Tensão: AC100-240V
Grau de proteção: IP 66
IRC: >80



Dimensões:
ø40x300mm



Dimensões:
ø40x360mm



Espeto LED

Código: 10066A

Temperatura de cor: 2700k
Potência: 3W
Fluxo luminoso: 180 lm
Ângulo de abertura: 30°
Tensão: AC100-240V
Grau de proteção: IP 66
IRC: >80

Espeto LED

Código: 10067

Temperatura de cor: 6000k
Potência: 3W
Fluxo luminoso: 190 lm
Ângulo de abertura: 30°
Tensão: AC100-240V
Grau de proteção: IP 66
IRC: >80

Espeto LED

Código: 10068

Temperatura de cor: Verde
Potência: 3W
Ângulo de abertura: 30°
Tensão: AC100-240V
Grau de proteção: IP 66



Dimensões:
ø40x66x210mm

Alcance estimado
2 - 3 metros



Espeto LED

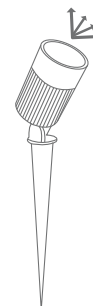
Código: 10034A

Temperatura de cor: 2700k
Potência: 5W
Fluxo luminoso: 320 lm
Ângulo de abertura: 30°
Tensão: AC100-240V
Grau de proteção: IP 66
IRC: >80

Espeto LED

Código: 10035

Temperatura de cor: Verde
Potência: 5W
Ângulo de abertura: 30°
Tensão: AC100-240V
Grau de proteção: IP 66
IRC: >80



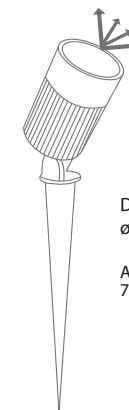
Dimensões:
ø50x75,5x340mm

Alcance estimado
4 - 5 metros

Espeto LED

Código: 10094A

Temperatura de cor: 2700k
Potência: 10W
Fluxo luminoso: 750 lm
Ângulo de abertura: 30°
Tensão: AC100-240V
Grau de proteção: IP 66
IRC: >80



Dimensões:
ø55x83,5x340mm

Alcance estimado
7 - 8 metros

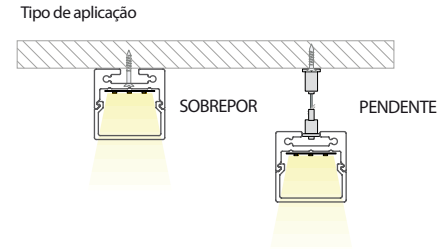
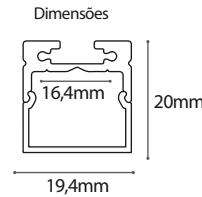


Perfil de Alumínio



Cor Alumínio
Produção (corte e pintura) conforme projeto, montagem do perfil com fita e acessórios em fábrica, pronto para instalação.
Barra de 2,5 metros

Sobrepor Mini Eco 80134A



Acessórios



Terminal
Código: C0010A



Suporte para fixação
Código: C0021A



Emenda "L" Externa
Código: C0001N
(teto / parede)



Emenda "L" Interna
Código: C0002N
(teto / teto)



Emenda "I"
Código: C0013N



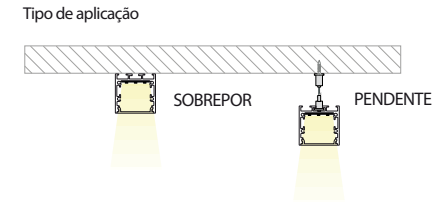
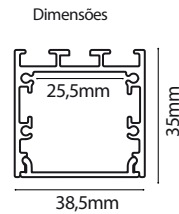
Pendente
Código: 30060

* Todos os componentes/acessórios são vendidos separadamente.
* 2 (dois) suportes ou cabos por metro
* Emenda: 1 (um) por corte/junta




Cor Alumínio
Produção (corte e pintura) conforme projeto, montagem do perfil com fita e acessórios em fábrica, pronto para instalação.
Barra de 2,5 metros


Sobrepor Pendente Master Eco 80143A



Acessórios



Terminal
Código: C0020A



Kit fixação
Código: C0018A



Emenda "L" Externa
Código: C0001N



Emenda "L" Interna
Código: C0002N



Emenda "I"
Código: C0013N



Kit pendente
Código: 30060

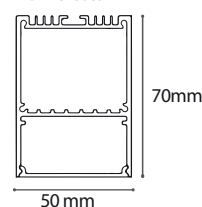
* Todos os componentes/acessórios são vendidos separadamente.
* 2 (dois) kits de fixação por metro
* 2 (dois) kits pendente por metro
* Emenda: 1 (um) por corte/junta



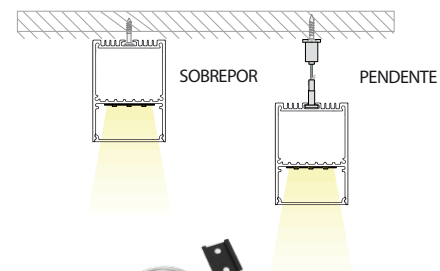
Perfil de Alumínio Sobrepор Pendente Preto

80229

Dimensões



Tipo de aplicação



Acessórios



Terminal
Código: C0041



Emenda "L" Externa
Código: C0001N
(teto / parede)



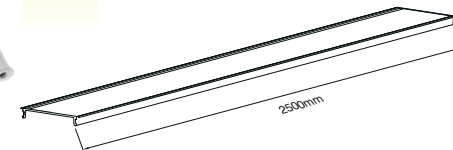
Emenda "L" Interna
Código: C0002N
(teto / teto)



Emenda "I"
Código: C0013N



Kit pendente
Código: 30060



- * Todos os componentes/acessórios são vendidos separadamente.
- * 2 (dois) parafusos por metro
- * Emenda: Junta seca
- * Acompanha difusor em acrílico

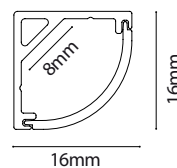
Possibilidade de esconder fonte slim dentro do perfil.
Produção (corte e pintura) conforme projeto, montagem do perfil com fita e acessórios em fábrica, pronto para instalação.
Barra de 2,5 metros



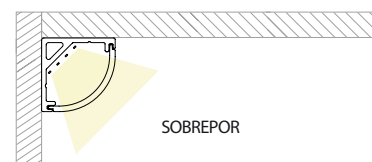
Sobrepор 45° Mini

80140A

Dimensões



Tipo de aplicação



Acessórios



Terminal
Código: C0022A



Suporte para fixação
Código: C0023A

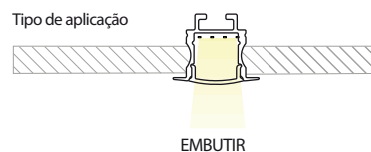
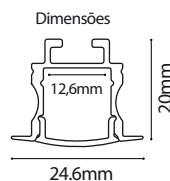
- * Todos os componentes/acessórios são vendidos separadamente.
- * 2 (dois) suportes por metro
- * Emenda: Junta seca

Cor Alumínio
Produção (corte e pintura) conforme projeto, montagem do perfil com fita e acessórios em fábrica, pronto para instalação.
Barra de 2,0 metros

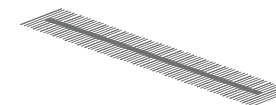


Cor Alumínio.
 Produção (corte e pintura) conforme projeto, montagem do perfil com fita e acessórios em fábrica, pronto para instalação.
 Barra de 2,5 metros

Embutir Mini Eco 80135A



Nicho
 Comprimento x 17mm



Acessórios



Terminal
 Código: C0011A



Presilha para fixação
 Código: C0025A



Emenda "L" Externa
 Código: C0001N
 (teto / parede)



Emenda "L" Interna
 Código: C0002N
 (teto / teto)



Emenda "I"
 Código: C0013N

*Todos os componentes/acessórios são vendidos separadamente.

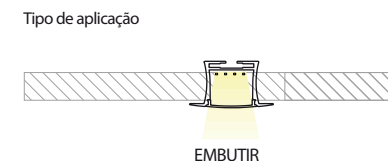
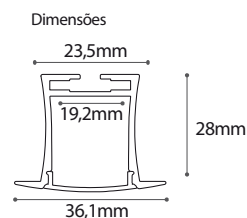
* 2 (duas) presilhas por metro

* Emenda: 1 (um) por corte/junta

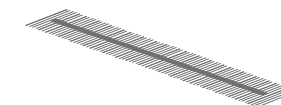


Cor Alumínio
 Produção (corte e pintura) conforme projeto, montagem do perfil com fita e acessórios em fábrica, pronto para instalação.
 Barra de 2,5 metros

Embutir Master Eco 80136A



Nicho
 Comprimento x 23mm



Acessórios



Terminal
 Código: C0012A



Presilha para fixação
 Código: C0008A



Emenda "L" Externa
 Código: C0001N
 (teto / parede)



Emenda "L" Interna
 Código: C0002N
 (teto / teto)



Emenda "I"
 Código: C0013N

* Todos os componentes/acessórios são vendidos separadamente.

* 2 (duas) presilhas por metro

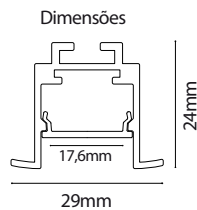
* Emenda: 1 (um) por corte/junta

* Pode ser usado fita dupla.

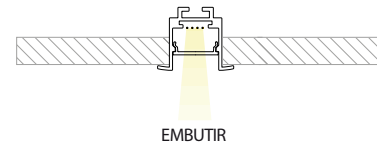


Cor Alumínio
Produção (corte e pintura) conforme projeto, montagem do perfil com fita e acessórios em fábrica, pronto para instalação.
Barra de 2,5 metros

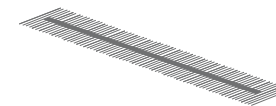
Embutir Recuado Mini Eco 80151



Tipo de aplicação



Nicho
Comprimento x 18mm



Acessórios



Terminal
Código: C0027



Presilha para fixação
Código: C0025A



Emenda "L" Externa
Código: C0001N
(teto / parede)



Emenda "L" Interna
Código: C0002N
(teto / teto)



Emenda "I"
Código: C0013N

*Todos os componentes/acessórios são vendidos separadamente.

* 2 (duas) presilhas por metro

* Emenda: 01 (um) por corte/junta



Fita LED 24V - IP 67



Código: 10165

Potência: 8,4W/M

Fluxo luminoso: 850 lm/m

Tensão: 24V

Temperatura: 3000k

Grau de proteção: IP 67

Corte da fita: 25 mm

Dimensão:

20.000(C) x 10mm(L)

*** Corte da Fita Led**



Fitas LED 12V



Código: 10027

Potência: 12W/M
Fluxo luminoso: 1100 lm/m
Tensão: 12V
Temperatura: 3000k
Grau de proteção: IP 20
Corte da fita: 25 mm



Código: 10140

Potência: 9,6W/M
Fluxo luminoso: 900 lm/m
Tensão: 12V
Temperatura: 2700k
Grau de proteção: IP 20
Corte da fita: 25 mm



Código: 10141

Potência: 9,6W/M
Fluxo luminoso: 1040 lm/m
Tensão: 12V
Temperatura: 4000k
Grau de proteção: IP 20
Corte da fita: 25 mm



Fitas LED 24V - 48V



*** Corte da Fita Led**



Código: 10142

Potência: 19,2W/M
Fluxo luminoso: 1580 lm/m
Tensão: 24V
Temperatura: 2700k
Grau de proteção: IP 20
Corte da fita: 25 mm



*** Corte da Fita Led**



Código: 10143

Potência: 19,2W/M
Fluxo luminoso: 1800 lm/m
Tensão: 24V
Temperatura: 4000k
Grau de proteção: IP 20
Corte da fita: 25 mm



*** Corte da Fita Led**



Código: 10147 / Full Light COB

Potência: 10W/M
Fluxo luminoso: 1000 lm/m
Tensão: 24V
Temperatura: 2700k
Grau de proteção: IP 20
Corte da fita: 50 mm



*** Corte da Fita Led**



Código: 10148 / Full Light COB

Potência: 10W/M
Fluxo luminoso: 1000 lm/m
Tensão: 24V
Temperatura: 4000k
Grau de proteção: IP 20
Corte da fita: 50 mm



*** Corte da Fita Led**



Código: 10161 Full Light COB Sauna

Potência: 8W/M
Fluxo luminoso: 544 lm/m
Tensão: 24V
Temperatura: 3000k
Grau de proteção: IP 67
Corte da fita: 50 mm



*** Corte da Fita Led**



Código: 10122

Potência: 25W/M
Fluxo luminoso: 3200 lm/m
Tensão: 24V
Temperatura: 4000k
Grau de proteção: IP 20
Corte da fita: 25 mm



*** Corte da Fita Led**



Código: 10103

Potência: 20W/M
Fluxo luminoso: 2700 lm/m
Tensão: 24V
Temperatura: 2700k
Grau de proteção: IP 20
Corte da fita: 25 mm



*** Corte da Fita Led**



Código: 10104

Potência: 20W/M
Fluxo luminoso: 2700 lm/m
Tensão: 24V
Temperatura: 4000k
Grau de proteção: IP 20
Corte da fita: 25 mm



*** Corte da Fita Led**



Código: 10160

Potência: 23W/M
Fluxo luminoso: 3105 lm/m
Tensão: 48V
Temperatura: 3000k
Grau de proteção: IP 20
Corte da fita: 8,3 mm

Drivers 12V / fita de LED Tensão de entrada: AC100-240 50/60Hz

Código: 60010A

Potência: 12W
Ampères: 1A
Grau de proteção: IP 20
Dimensões: ø50x23mm



Código: 60029

Potência: 30W
Ampères: 2.5
Grau de proteção: IP 67
Dimensões: 270x20x20mm



Código: 60030

Potência: 60W
Ampères: 5
Grau de proteção: IP 67
Dimensões: 370x20x20mm




Código: 60021

Potência: 120W
Ampères: 10A
Grau de proteção: IP 20
Dimensões: 190x50x31mm



Código: 60033

Potência: 250W
Ampères: 20.83
Grau de proteção: IP 20
Dimensões: 200x110x50mm



Drivers 24V / fita de LED Tensão de entrada: AC100-240 50/60Hz

Código: 60022

Potência: 25W
Ampères: 1.04
Grau de proteção: IP 20
Dimensões: 330x21x20mm



Código: 60023

Potência: 65W
Ampères: 2.71
Grau de proteção: IP 20
Dimensões: 363x34x22,5mm



Código: 60025

Potência: 36W
Ampères: 1.5
Grau de proteção: IP 20
115x40x25mm



Código: 60028

Potência: 65W
Ampères: 2.71
Grau de proteção: IP 67
Dimensões: 308x20x20mm




Código: 60026

Potência: 100W
Ampères: 4.17
Grau de proteção: IP 20
Dimensões: 190x50x31mm



Código: 60034

Potência: 250W
Ampères: 10.42
Grau de proteção: IP 20
Dimensões: 200x110x50mm



Código: 60047

Potência: 120W
Ampères: 5
Grau de proteção: IP 67
Dimensões: 219x50x25mm

Drivers 48V - Trilho Magnético Tensão de entrada: AC100-240 50/60Hz

Código: 60043

Driver 100w
Tensão: 48VDC
Grau de proteção: IP 20
Dimensões: 222x23x45,5mm



Código: 60044

Driver 200w
Tensão: 48VDC
Grau de proteção: IP 20
Dimensões: 312x23x45,5mm



Código: 60031

Driver 80w
Tensão: 48VDC
Grau de proteção: IP 20
Dimensões: 160x98x42mm



Código: 60032

Driver 200w
Tensão: 48VDC
Grau de proteção: IP 20
Dimensões: 200x110x50mm



Código: 60045

Driver 400w
Tensão: 48VDC
Grau de proteção: IP 20
Dimensões: 215x115x50mm



Dimmer Touch Opções para dimerização

Código: 50036 - Touch Preto Código: 50037 - Touch Branco

Consumo: 1W
Tensão: 12-24V
Canal: 01
Grau de proteção: IP 20
Corrente: 8A
Potência de saída: 12 < 96W | 24 < 192W



Próprio para
caixa 4x2


Material: Policarbonato | Acabamento: Preto e Branco

* Faz-se necessário driver não dimerizável 12V ou 24V conforme a fita de LED.

** Ideais para Luminárias Highline.

Código: 50038 - Touch Branco Código: 50039 - Touch Preto

Consumo: 1W
Tensão Entrada: AC100-240V
Tensão Saída: 0-10V
Tensão: 48V
Grau de proteção: IP 20



Dimensões:
80x80x40mm

Material: Policarbonato | Acabamento: Preto e Branco

* Faz-se necessário driver não dimerizável 48V para Trilho Magnético

Amplificador

Código: 60039

Potência: 1W
Tensão de entrada: 12 - 24V
Tensão de Saída: 12VDC - 24VDC
Grau de proteção: IP20



Manual de Montagem - TMD Pendente

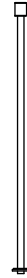
Série TMD Trilho
 2 Metros - Código: 30130
 1 Metro - Código: 30135



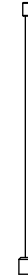
Série TMD Canopla Cilíndrica
 Código: 30134



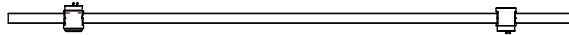
Série TMD Haste Intermediária 665
 Código: 30127



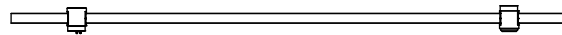
Série TMD Haste Intermediária 665
 Código: 30127



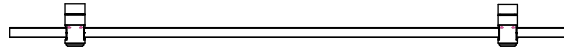
Série TMD Haste Inicial /Final 668
 Código: 30128



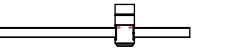
Série TMD Emenda Curta
 Código: 30132



Série TMD Emenda Curta
 Código: 30132



Série TMD Emenda Longa
 Código: 30131



Série TMD Emenda Longa
 Código: 30131

Série TMD Canopla Retangular
 Código: 30126



Série TMD Haste Inicial /Final 668
 Código: 30128



Série TMD Haste Intermediária 665
 Código: 30127



Série TMD Haste Intermediária 665
 Código: 30127

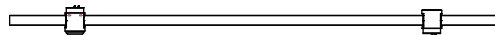


Série TMD Haste Intermediária 665
 Código: 30127

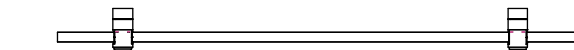
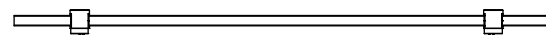


Série TMD Haste Inicial /Final 723
 Código: 30129

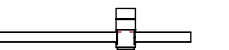
Série TMD Módulo Inicial
 Código: 30133



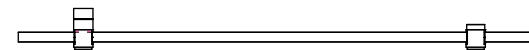
Série TMD Emenda Curta
 Código: 30132



Série TMD Emenda Longa
 Código: 30131



Série TMD Emenda Longa
 Código: 30131



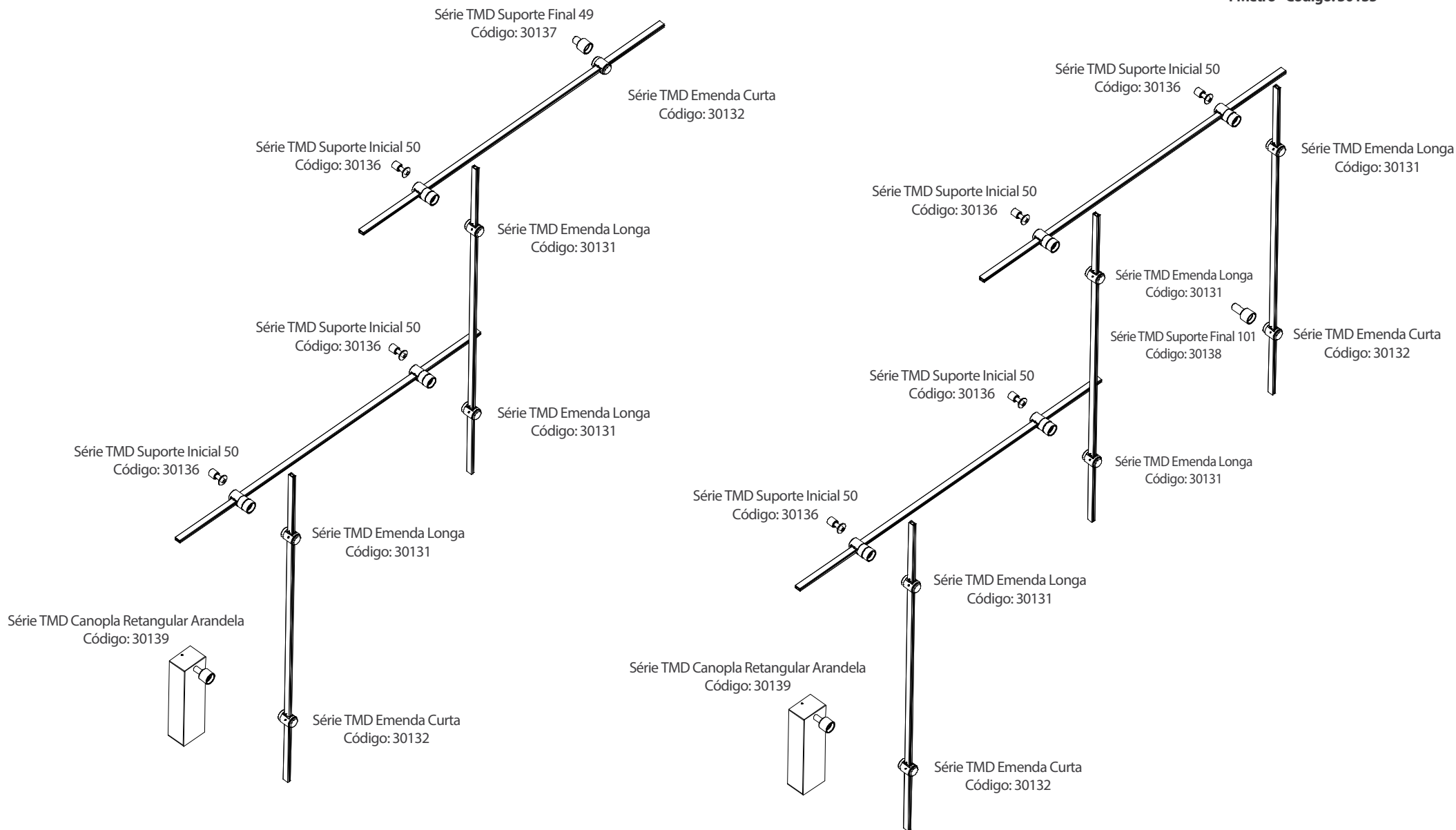
Série TMD Emenda Longa
 Código: 30131



Série TMD Emenda Curta
 Código: 30132

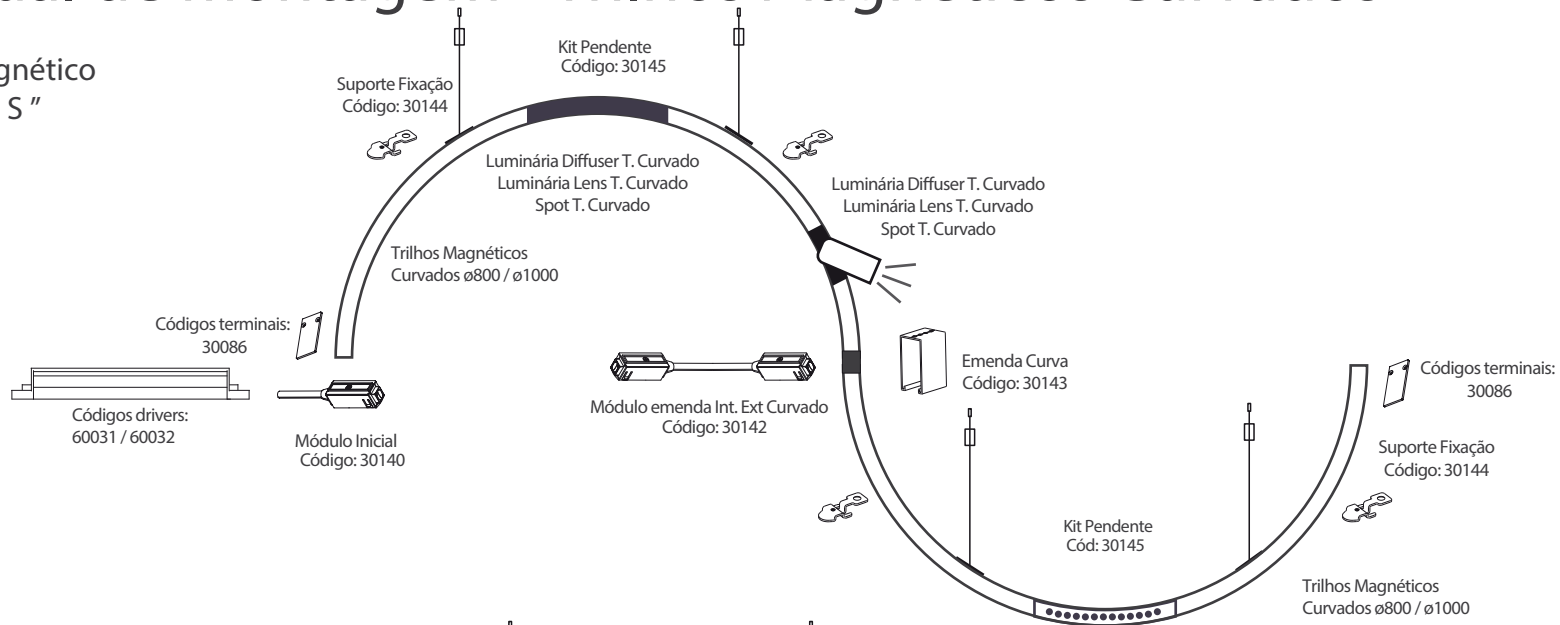
Manual de Montagem - TMD Arandela

Série TMD Trilho
2 Metros - Código: 30130
1 Metro - Código: 30135

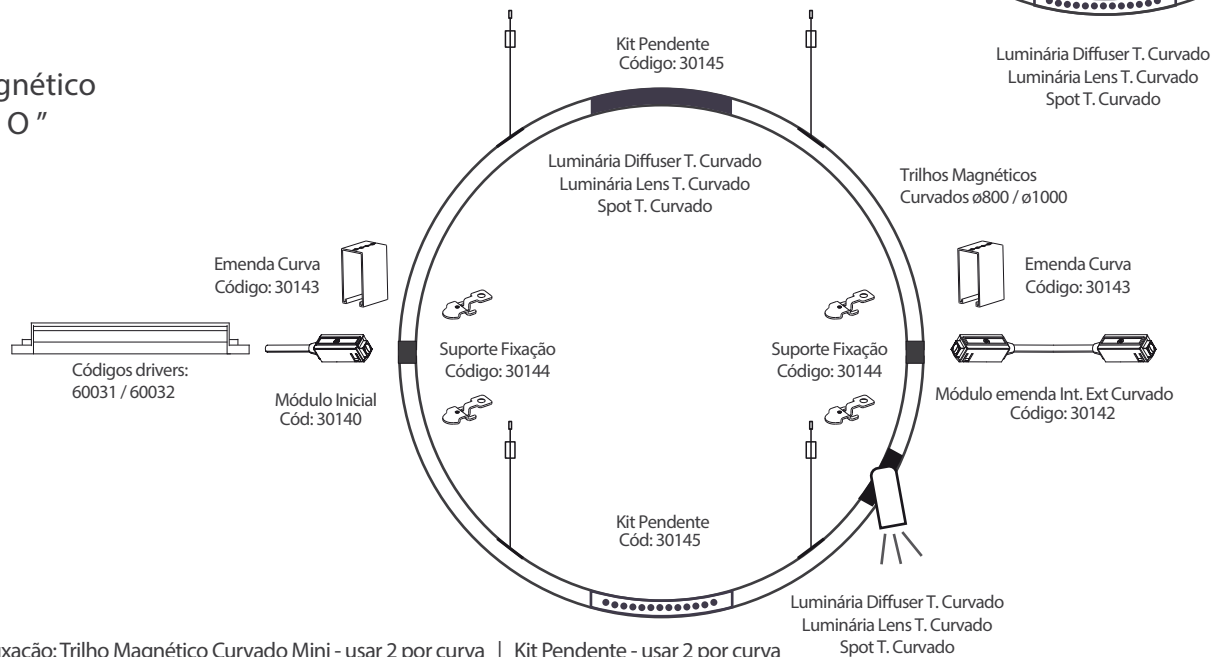


Manual de montagem - Trilhos Magnéticos Curvados

Trilho Magnético Curvado "S"



Trilho Magnético Curvado "O"

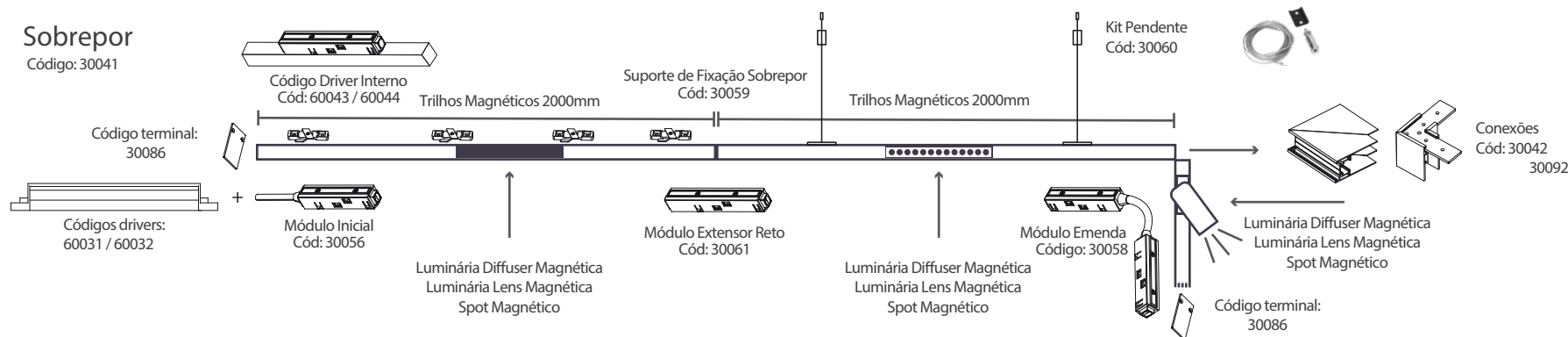


* Suportes de fixação: Trilho Magnético Curvado Mini - usar 2 por curva | Kit Pendente - usar 2 por curva

Manual de montagem - Trilhos Magnéticos

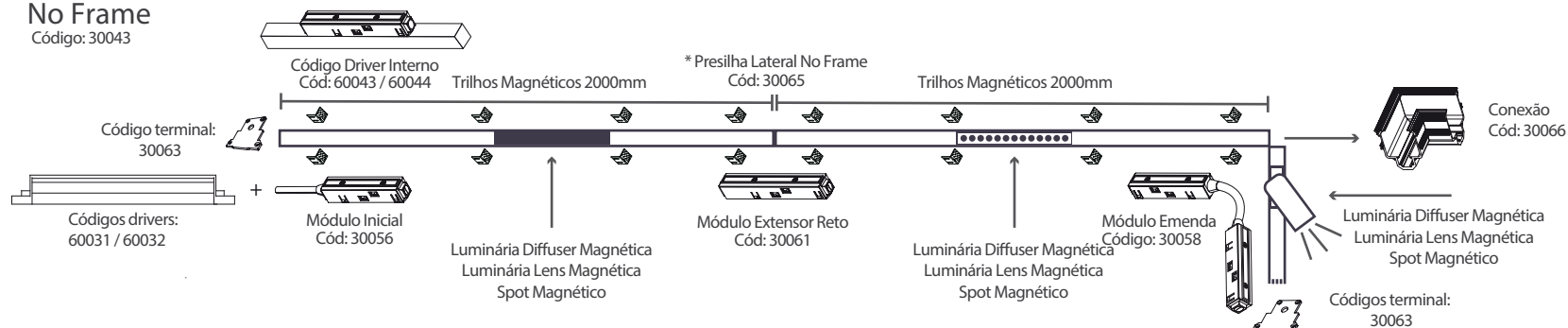
Sobrepor

Código: 30041



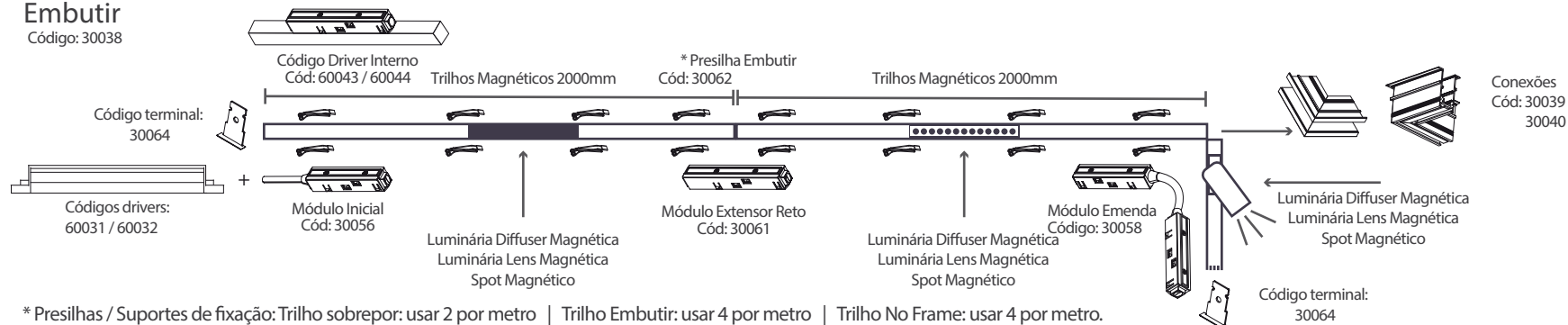
No Frame

Código: 30043



Embutir

Código: 30038

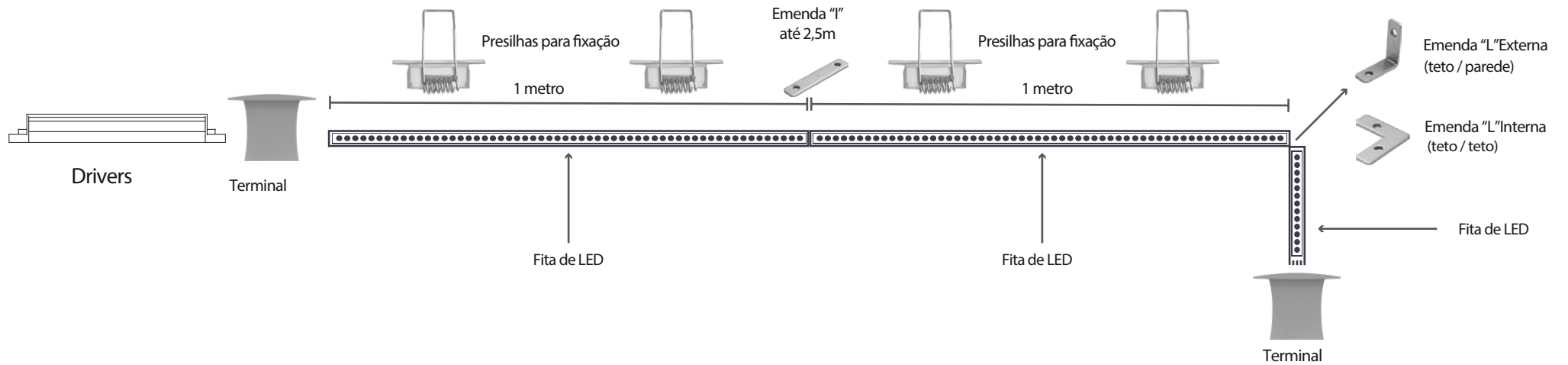


* Presilhas / Suportes de fixação: Trilho sobrepor: usar 2 por metro | Trilho Embutir: usar 4 por metro | Trilho No Frame: usar 4 por metro.

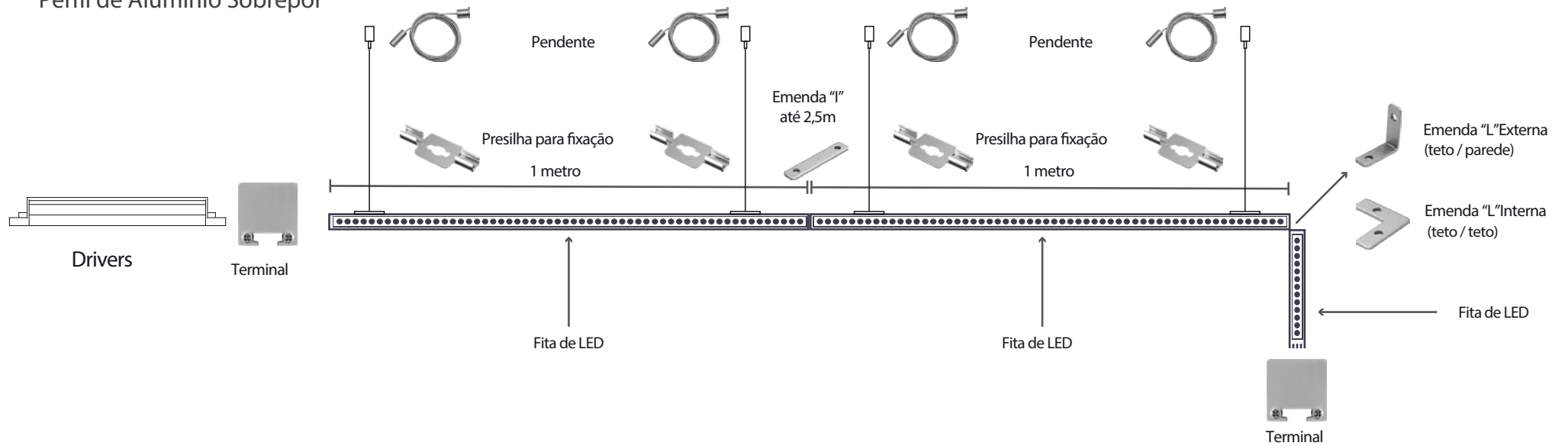
* Os Trilhos Magnéticos Romalux podem sem usados com os Drives Internos (Cód: 60043 / 60044) ou Drives externos (Cód: 60031 / 60032)

Manual de montagem - Perfis de Alumínio

Perfil de Alumínio Embutir





Perfil de Alumínio Sobrepor






ROMALUX

 [romaluxled](#)

 [romaluxled](#)

 [romalux.com.br](#)



Rua Francisco Novacoski, 547
Bairro Linha Cabral - Criciúma/SC | CEP: 88811-850
(48) 3438-4414 | (48) 3437-8527 | sac@romalux.com.br



Entre em nossa página no 3D Warehouse
e aplique os nossos produtos no seu projeto.