

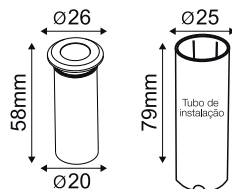
# MANUAL DE INSTALAÇÃO

MINI BALIZADOR  
LED

MODELO  
10048  
10049  
10064

IP 66

Dimensões



## ESPECIFICAÇÕES

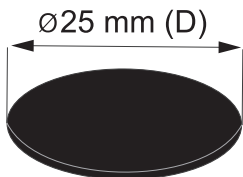
**Descrição:** Mini Balizador de Solo/Parede  
**Tipo:** LED  
**Cor led:** 2700K Branco Quente  
**Potência total:** 0,45W  
**Voltagem:** AC100-240V  
**Ângulo:** 120°  
**Uso:** Interno / Externo

**ROMALUX**  
www.romalux.com.br

Rua Helvécio Coelho Rodrigues 535, Santa Bárbara  
Criciúma | Santa Catarina | SC | CEP 88804-272  
Fones: (48)3438-4414 | e-mail: sac@romalux.com.br

Atenção: Evitar áreas de inundação

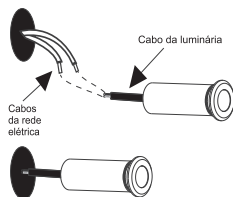
1. Abra o nicho conforme especificado em cada produto.



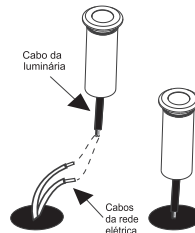
Obs.: Evite instalar o produto em áreas sujeitas ao acúmulo de água ou inundação.

2. Conecte os cabos da luminária aos cabos da rede elétrica, isolando-os corretamente, em seguida empurre para encaixar.

Mini Balizador de Parede

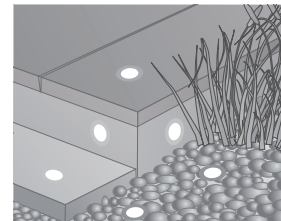


Mini Balizador de Solo



3. Demonstrativo de aplicação do Mini Balizador

Aplicação de Solo/Parede



## ADVERTÊNCIA:

1. Para maior segurança, antes de realizar as conexões com a rede elétrica, interrompa o fornecimento de energia para o dispositivo.
2. A responsabilidade do fabricante no tocante à garantia da luminária e a eventuais danos ocorridos em decorrência da instalação da mesma, está vinculada à correta observação das instruções contidas neste manual.
3. Indicada para ser instalada em áreas internas e externas e aplicação em piso e parede.
4. Este produto deve ser instalado por um profissional qualificado.
5. Para limpeza recomendamos que se interrompa o fornecimento de energia elétrica para o produto. Não use solventes ou materiais abrasivos os quais possam danificar o produto. Recomendamos apenas o uso de sabão neutro.
6. Produto com garantia de 02 anos contra qualquer defeito de fabricação nas partes metálicas, Led e Driver.
7. Os componentes elétricos utilizados nos nossos produtos seguem as normas brasileiras.
8. Produto não tóxico.

