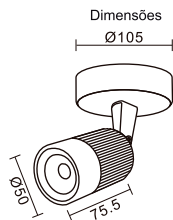


MANUAL DE INSTALAÇÃO

MODELO
30032
30033

IP 66



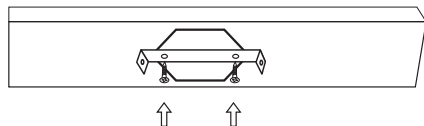
ESPECIFICAÇÕES

Descrição: Spot LED Externo
Tipo: LED
Cor led: 2700K Branco Quente
Potencia total: 7W
Voltagem: AC100-240V
Ângulo: 30°
Uso: Interno e Externo

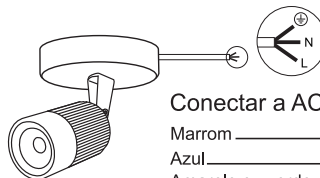
ROMALUX
www.romalux.com.br

Rua Helvécio Coelho Rodrigues 535, Santa Bárbara
Criciúma | Santa Catarina | SC | CEP 88804-272
Fones: (48)3438-4414 | e-mail: sac@romalux.com.br

1. Parafusar o suporte de fixação do Spot LED Externo no teto ou parede.



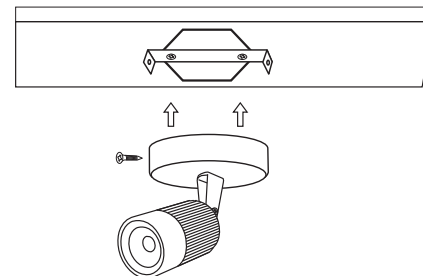
2. Realizar as instalações elétricas conforme instruções.



Conectar a AC 100-240V

Marrom _____ Fase
Azul _____ Neutro
Amarelo ou verde _____ Terra

3. Fixar o Spot LED Externo a base e parafusar a canopla nas laterais.



ADVERTÊNCIA:

1. Para maior segurança, antes de realizar as conexões com a rede elétrica, interrompa o fornecimento de energia para o dispositivo.
2. A responsabilidade do fabricante no tocante à garantia do produto está vinculada à correta observação das instruções contidas neste manual.
3. Indicada para ser instalada em áreas internas e externas.
4. Este produto deve ser instalado por um profissional qualificado.
5. Para limpeza recomendamos que se interrompa o fornecimento de energia

- elétrica para o produto. Não use solventes ou materiais abrasivos os quais possam danificar o produto. Recomendamos apenas o uso de sabão neutro.
6. Produto com garantia de 02 anos contra qualquer defeito de fabricação nas partes metálicas e Led.
7. Os componentes elétricos utilizados nos nossos produtos seguem as normas brasileiras.
8. Produto não tóxico.



Não Permite
Dimerização



Descarte em
local apropriado



2
ANOS
Garantia